

令和5年5月吉日

参加団体各位

公益財団法人 日本武道館
振興部 振興課

令和5年度全日本少年少女武道（剣道）錬成大会 インターネット参加申込受付のご案内

拝啓 時下ますますご清栄のこととお慶び申し上げます。

当財団の武道振興事業につきましては、平素より多大のご支援・ご協力を賜り衷心より感謝申し上げます。

さて、標記大会において、下記のとおりインターネットでの参加申込（監督・選手変更届含む）が行えますのでご案内いたします。

敬具

記

1. 参加申込受付 URL <https://www.nipponbudokan-resei.info/kendo/login.aspx>
(日本武道館のホームページから上記 URL にアクセスできます)
2. 申込締切期限 令和5年6月7日（水）
3. 登録内容編集期限 令和5年6月7日（水）
編集期限を過ぎても登録内容の閲覧は可能です。
4. その他
 - (1) インターネットでの新規団体登録はできません。登録ご希望の団体は日本武道館振興課までお問い合わせください。
 - (2) インターネットでの参加の取消はできません。参加をとりやめる場合は日本武道館振興課までお問い合わせください。

以上

【連絡先】

〒102-8321 東京都千代田区北の丸公園 2-3
公益財団法人 日本武道館 振興部振興課

(土・日・祝日を除く午前10時～正午・

午後1時～午後5時)

TEL：03-3216-5134・FAX：03-3216-5117

令和5年度全日本少年少女武道（剣道）錬成大会 登録マニュアル

1. ログインページ



* 申込用紙で大会参加申込をされた団体はログインできませんのでご注意ください。

* ログインする前に専用のパスワードをご用意ください。

ユーザID

ユーザIDは申込用紙でご案内いたしましたIDをお使いください。

パスワード

初めてログインされる方

今大会の申込で初めてログインする方は申込用紙でご案内いたしました仮パスワードをお使いください。

仮パスワードでログインしますと固有のパスワードを設定するページが開きますので、新しいパスワードを設定してください。

パスワードの仕様（※新しいパスワードはチームの編集などで必要になりますので、大会当日まで必ず控えてください）

パスワードはアルファベット・アラビア数字・ハイフン（ダッシュ）が使えます。大文字と小文字の区別はしません。文字数制限はありません。

* 「rensei」など、誰でも推測できるようなものは避けてください。

* 新しいパスワードに仮パスワードと同じものを再び設定することはできません。

2回目以降にログインされる方


初めに設定したパスワードをご使用ください。申込用紙でご案内いたしました仮パスワードは使用できませんのでご注意ください。

パスワードは後から変更できます。

2. トップページ

チームの登録状況が表示されます。

登録されているチーム



登録されているチームの監督名が表示されます。


表示されている文字をクリックするとチームの編集ページが開きます。チームの編集ページでは選手の追加・登録選手の変更・取消・入替ができます。

チームの新規登録

チームが登録されていない場合は「新規登録」が表示されます。「新規登録」をクリックするとチームの登録ページが開きます。

3. チームの登録ページ

登録する選手数を選択するページが開きます。2人以上の選手登録が条件です。



登録選手数	登録できるポジション
2人	先鋒・大将
3人	先鋒・中堅・大将
4人	先鋒・中堅・大将・捕員

* 2人の場合は先鋒・大将

* 3人の場合は先鋒・中堅・大将

* 4人の場合は先鋒・中堅・大将・捕員

選手数を選択し『次へ』をクリックします。


* 次のページでも人数の変更はできます。また、チームの編集ページで自由に選手の登録・変更ができます。

監督の入力欄と選択された選手数の入力欄のページが開きます。



全ての項目をもれなく入力し、『確認』をクリックします。登録確認ページが開きます。

内容の確認



選手	位置	氏名	ヨミガナ	学年
先鋒	錬成	一郎	(レンセイ イチロウ)	5年
中堅	錬成	三郎	(レンセイ サブロウ)	5年
大将	武道	一朗	(フドウ イチロウ)	6年
捕員	武道	三朗	(フドウ サブロウ)	4年

登録を受け付けました

編集期限内であれば何度でも変更できます。

トップページへ戻る

訂正が必要であれば『訂正』をクリックし、チームの編集ページに移ります。問題がなければ『登録』をクリックすると完了メッセージが出ますので『トップページへ戻る』をクリックします。

※ 4. チームの編集ページ参照

登録の条件

入力もれがあるとエラーとなり、登録ができません。

タイムアウトと人数変更について

サーバーは20分間接続がないとユーザが接続を切ったものと判断します。20分を超過するような場合は、チームの編集ページで登録する方法もあります。

人数を変更するには上部の「登録選手数の変更」パネルで人数を変更し『変更』をクリックしてください。

また、人数を変更しなくとも『変更』をクリックするとサーバーとの接続が発生しますので時間が20分延長されます。

4. チームの編集ページ

登録の内容をご確認ください			
チーム・監督			
氏名	ヨミガナ	参加日	
武道 太郎 (フドウ タロウ)		7月22日(土)	
選手			
位置	氏名	ヨミガナ	学年
先鋒	武道 二郎 (フドウ ジロウ)		5年
中堅	武道 三郎 (フドウ サブロウ)		4年

チーム・監督を編集する

チーム・監督パネルの『編集』をクリックするとチーム・監督の編集パネルが開きます。

チーム・監督			
氏名	ヨミガナ	参加日	
編集	武道 太郎 (フドウ タロウ)	7月22日(土)	
選手			
位置	氏名	ヨミガナ	学年
編集	先鋒 武道 二郎 (フドウ ジロウ)		5年
編集	中堅 武道 三郎 (フドウ サブロウ)		4年
編集	大将 武道 一郎 (フドウ イチロウ)		6年

修正を加え『更新』をクリックします。修正をしない場合は『戻る』をクリックします。

選手を変更する

変更する選手の『編集』をクリックすると選手の編集パネルが開きます。

選手			
姓	名		
氏名	鎌成 一郎		
(カナ)	レンセイ イチロウ		
学年	4年		
戻る	更新		
位置	氏名	ヨミガナ	学年
編集	先鋒 武道 二郎 (フドウ ジロウ)		5年
編集	中堅 武道 三郎 (フドウ サブロウ)		4年

修正を加え『更新』をクリックします。修正しない場合は『戻る』をクリックします。

選手の追加登録

選手数が4人に満たない場合は最後の行に『登録』が表示されます。2人の場合は中堅、3人の場合は捕員を登録することができます。

『登録』をクリックすると登録パネルが開きます。

選手			
姓	名		
氏名			
(カナ)			
学年			
戻る	更新		
位置	氏名	ヨミガナ	学年
編集	先鋒 武道 二郎 (フドウ ジロウ)		5年
編集	中堅 武道 三郎 (フドウ サブロウ)		4年
編集	大将 武道 一郎 (フドウ イチロウ)		6年

もれなく入力をし、『終了』をクリックします。

選手の削除

4人の場合は捕員、3人の場合は中堅を削除することができます。削除したい選手の『編集』をクリックすると選手の編集パネルが開き、その選手が削除可能な場合、『戻る』『更新』とならんで『この選手の登録を取り消す』が表示されています。

選手			
姓	名		
氏名	鎌成 一郎		
(カナ)	レンセイ イチロウ		
学年	4年		
この選手の登録を取り消す 戻る 更新			
位置	氏名	ヨミガナ	学年

『この選手の登録を取り消す』をクリックします。「この選手をデータベースから削除する」旨の警告メッセージが表示されます。削除して問題がない場合は『OK』をクリックします。

削除できない位置の選手を取り消したい場合

メンバーに変更がない場合は取り消す選手を「選手の交換」を使って削除できる位置に移動し、取り消します。メンバー外の選手と入れ替える場合は、その選手の編集を開き、新しい選手の内容に差し替えます。

選手の交換

チーム内で選手の交換ができます。交換したい選手の氏名欄をクリックすると色が変わります。

位置	氏名	ヨミガナ	学年
編集	先鋒 武道 二郎 (フドウ ジロウ)		5年
編集	中堅 武道 三郎 (フドウ サブロウ)		4年
編集	大将 武道 一郎 (フドウ イチロウ)		6年
編集	捕員 鎌成 一郎 (レンセイ イチロウ)		4年
終了			

続けて交換相手の選手の氏名欄をクリックします。

位置	氏名	ヨミガナ	学年
編集	先鋒 武道 二郎 (フドウ ジロウ)		5年
編集	中堅 武道 三郎 (フドウ サブロウ)		4年
編集	大将 武道 一郎 (フドウ イチロウ)		6年
編集	捕員 鎌成 一郎 (レンセイ イチロウ)		4年
終了			

これで選手が入れ替わります。

位置	氏名	ヨミガナ	学年
編集	先鋒 武道 二郎 (フドウ ジロウ)		5年
編集	中堅 鎌成 一郎 (レンセイ イチロウ)		4年
編集	大将 武道 一郎 (フドウ イチロウ)		6年
編集	捕員 武道 三郎 (フドウ サブロウ)		4年
終了			

間違っって氏名欄をクリックした場合は同じ箇所をクリックすると選択が解除されます。

内容の確認

編集作業が終了したら『終了』をクリックします。『登録内容の確認』ページが開きます。訂正が必要であれば『訂正』をクリックして編集ページに戻ります。問題がなければ『登録』をクリックすると完了メッセージが出ますので『トップページへ戻る』をクリックします。

5. 登録情報の確認・編集

団体登録内容に変更がある場合は、トップ画面より『団体情報の変更』を選択します。登録情報の編集ページが開きます。

*住所に修正がある場合、郵便番号は「000-0000」の書式で入力してください。

*電話番号・FAXは「00-0000-0000」または「00-0000-0000（代表）」の書式で入力をお願いします。

内容の確認

修正が終了したら『確認』をクリックします。『登録内容の確認』ページが開きます。訂正が必要であれば『訂正』をクリックして編集ページに戻ります。問題がなければ『登録』をクリックすると完了メッセージが出ますので『トップページへ戻る』をクリックします。

6. 振込元金融機関をお知らせください

振込元金融機関をお知らせください。トップ画面より『振込元金融機関の登録』を選択します。金融機関の名称、支店名を入力します。振込日はメニューより選択してください。入力後、『確認』をクリックします。

*振込日を入力されてもチーム・監督・選手の登録がされていない場合、受付は行われませんのでご注意ください。

*主催者が入金を確認した場合、確認日が表示され振込の編集ができなくなります（振込から約2週間程度）。

内容の確認

編集作業が終了したら『終了』をクリックします。『登録内容の確認』ページが開きます。訂正が必要であれば『訂正』をクリックして編集ページに戻ります。問題がなければ『登録』をクリックすると完了メッセージが出ますので『トップページへ戻る』をクリックします。